

KOMENDA POWIATOWA POLICJI ŁÓDŹ-WSCHÓD

<https://lodz-wschod.policja.gov.pl/elw/informacje/29192,Bezpieczna-Autostrada.html>
2020-09-23, 18:43

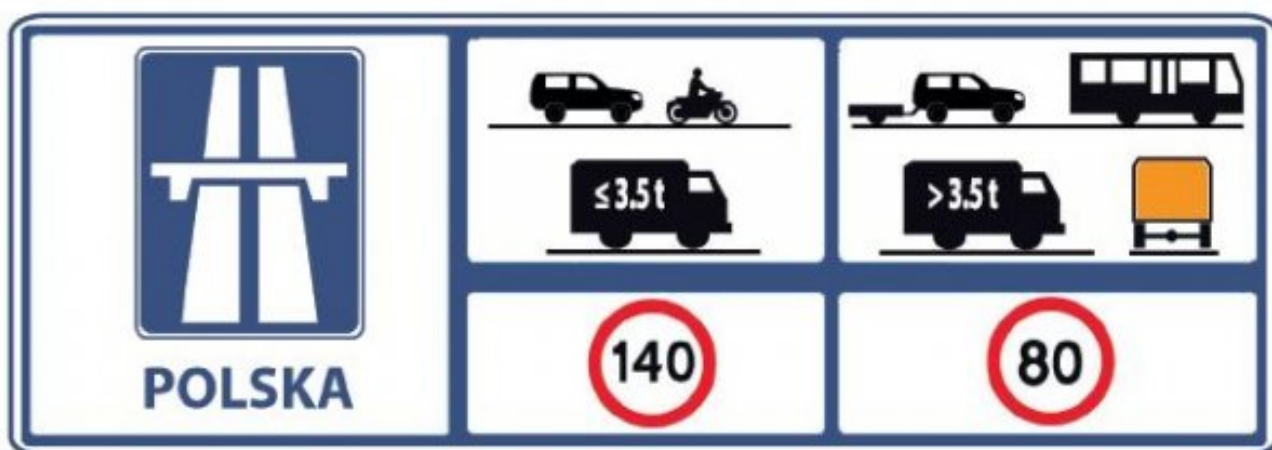
„BEZPIECZNA AUTOSTRADA”

30 sierpnia 2018 roku o godz. 11.00 w siedzibie Polskiego Związku Motorowego przy ulicy Górczewskiej 228F w Warszawie odbyła się inauguracja akcji informacyjno-edukacyjnej pn. „Bezpieczna Autostrada”, której celem jest zwiększenie świadomości uczestników ruchu drogowego na temat bezpiecznego korzystania z autostrad. W ramach wspólnych działań Biuro Ruchu Drogowego Komendy Głównej Policji z Polskim Związkiem Motorowym przygotowało broszurę dot. podstawowych zasad mających wpływ na stan bezpieczeństwa w ruchu drogowym na autostradach.

BEZPIECZNA AUTOSTRADA


- ▶ Dostosuj prędkość do panujących warunków
- ▶ Jedź prawym pasem ruchu
- ▶ Płynnie wykonuj manewry
- ▶ Zachowuj bezpieczny odstęp
- ▶ Wyraźnie sygnalizuj zamierzone manewry
- ▶ Nie cofaj i nie zawracaj
- ▶ Zachowaj ostrożność w sytuacjach awaryjnych
- ▶ Ostrzegaj o niebezpieczeństwie
- ▶ Utwórz korytarz ratunkowy





• DOSTOSUJ PRĘDKOŚĆ DO PANUJĄCYCH WARUNKÓW

Poruszaj się z bezpieczną prędkością, która zapewni panowanie nad pojazdem. Uwzględnij warunki, w jakich odbywa się ruch - opady deszczu, mgłę, oblodzenie nawierzchni, siłę wiatru, natężenie ruchu.



ZALECANA ZASADA RUCHU

• JEDŹ PRAWYM PASEM RUCHU

Nie jedź lewym pasem, kiedy prawy pas jest wolny! Lewy pas służy tylko do wyprzedzania. Po wyprzedzeniu pojazdu zjedź na prawy pas ruchu.

• STOSUJ REGUŁĘ ZAMKA BŁYSKAWICZNEGO

Jeśli któryś z pasów jest zablokowany, czy zamknięty i tworzy się zator, wówczas na zwężeniu poruszaj się zgodnie z tzw. regułą zamka błyskawicznego. Pojazdy jadą naprzemiennie, po jednym z prawego i lewego pasa ruchu.

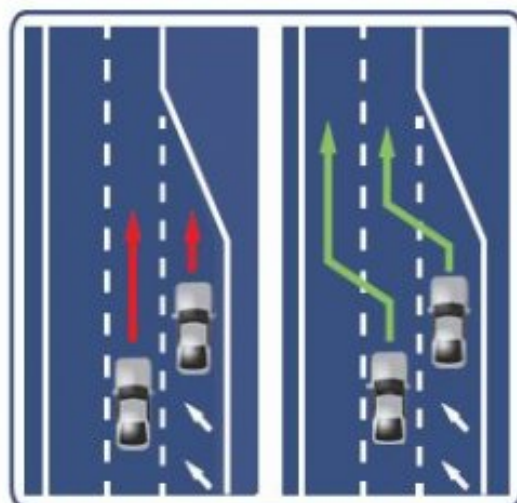
• PŁYNNIE WYKONUJ MANEWRY

Zmiana pasa ruchu, przyspieszanie, hamowanie, zjeżdżanie z autostrady, muszą odbywać się rozważnie, po upewnieniu się, że nie spowoduje to zagrożenia bezpieczeństwa w ruchu drogowym. Wszystkie manewry sygnalizuj i rozpoczynaj wcześniej. Patrz w lusterka. Zanim zmienisz pas ruchu upewnij się że nie zajdziesz drogi innemu pojazdowi.

• WYKORZYSTAJ PAS ROZBIEGOWY

Tzw. pas rozbiegowy służy do rozpędzenia pojazdu do prędkości zbliżonej do pojazdów poruszających się prawym pasem. Ułatwi to bezpieczny wjazd na autostradę. Gdy jesteś na pasie rozbiegowym, warto wykorzystać go do końca, aby nie zająć drogi innemu pojazdowi.

Jadąc prawym pasem, widząc pojazd wjeżdżający na autostradę z pasa rozbiegowego, ułatw mu bezpieczne wykonanie tego manewru, w miarę możliwości zjeżdżając na lewy pas ruchu.



Koniec jazdy po autostradzie to także niebezpieczny moment podróży. Znaczne zmniejszenie prędkości wymaga od kierującego skoncentrowania i uwagi. Zjeżdżając z autostrady sygnalizuj z wyprzedzeniem ten zamiar, aby nie zmuszać kierujących, jadących za tobą, do nagłego hamowania.

• ZACHOWUJ BEZPIECZNY ODSTĘP

Bezpieczny odstęp to taki, który zapewnia komfort jazdy i zmniejsza ryzyko najechania, w razie nagłych zdarzeń drogowych, na pojazd jadący przed nami.

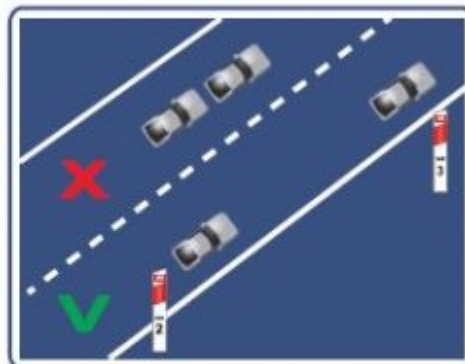
• NIE COFAJ I NIE ZAWRACAJ

Na autostradzie obowiązuje bezwzględny zakaz cofania i zawracania, dotyczy to także miejsc poboru opłat.

To jedna z najgroźniejszych sytuacji na autostradzie.

W przypadku zatoru czekaj na pojawienie się odpowiednich służb.

Jeśli pomyliłeś drogę lub przegapiłeś zaplanowany zjazd, dojeżdż do najbliższego zjazdu lub węzła autostradowego, przejeżdż na przeciwną jezdnię i kontynuuj podróż.



• W PRZYPADKU AWARII POJAZDU:

⇒ NIE ZATRZYMUJ SIĘ NA PASIE RUCHU

Na autostradach obowiązuje zakaz zatrzymywania się.

Pas awaryjny to nie miejsce na postój!

Wyjątkiem od tej reguły jest wyłącznie awaria pojazdu.

Pojazd stojący na autostradzie stwarza ogromne zagrożenie dla uczestników ruchu.

⇒ ZJEDŹ NA POBOCZE (PAS AWARYJNY)

⇒ WŁĄCZ ŚWIATŁA AWARYJNE

Najbezpieczniej będziesz poza jezdnią. Pasażerowie powinni opuścić samochód prawymi drzwiami i przejść za bariery lub ekrany dźwiękochłonne.

Uwaga: furtki umieszczone w ekranach działają tylko w jedną stronę, tzn. gdy zjeździsz przez nie z autostrady, to już na nią nie wrócisz tą samą drogą.

⇒ BĄDŹ WIDOCZNY - ZAŁÓŹ np. KAMIZELKĘ ODBLASKOWĄ

⇒ WYSTAW TRÓJKĄT OSTRZEGAWCZY

Trójkąt ostrzegawczy ustaw w odległości co najmniej 100 metrów za pojazdem. Jest to odległość w jakiej rozmieszczone są kolejne słupki prowadzące tzw. kilometrowe. Zadbaj, aby się nie przewrócić.



Ocena: 5/5 (2)

[Tweetnij](#)

ruch drogowy bezpieczeństwo w ruchu drogowym wrd
bezpieczna autostrada